

ΚΑ

ΥΠΟΥΡΓΕΙΟ ΠΑΙΔΕΙΑΣ, ΔΙΑ ΒΙΟΥ ΜΑΘΗΣΗΣ ΚΑΙ ΘΡΗΣΚΕΥΜΑΤΩΝ
ΚΡΑΤΙΚΟ ΠΙΣΤΟΠΟΙΗΤΙΚΟ ΓΛΩΣΣΟΜΑΘΕΙΑΣ

Ministry of Education, Lifelong Learning and Religious Affairs
English Language Certification

LEVEL A1 & A2

on the scale set by the Council of Europe

MODULE 3 LISTENING COMPREHENSION

May 2011

ATTENTION

- Don't open this booklet until the exam begins.
- Try to answer all 20 questions.
- Provide **ONE** answer for each item.
- You have **20 minutes** to complete this exam.






ΠΡΟΣΟΧΗ

- Μην ανοίξεις το τευχίδιο πριν από την έναρξη της εξέτασης.
- Προσπάθησε να απαντήσεις και στα 20 ερωτήματα.
- Δώσε **ΜΙΑ ΜΟΝΟ ΑΠΑΝΤΗΣΗ** σε κάθε ερώτημα.
- Διάρκεια της εξέτασης: **20 λεπτά**.

ACTIVITY 1

Listen to a boy talking about his friends' collections and match what he says (1-5) with pictures A-F, as in the example.

Άκουσε ένα αγόρι που μας λέει τι συλλέγουν οι φίλοι του και ταίριαξε αυτό που ακούς κάθε φορά (1-5) με τις εικόνες A-F, όπως στο παράδειγμα.

<p>A.</p> 	<p>B.</p> 
<p>C.</p> 	<p>D.</p> 
<p>E.</p> 	<p>F.</p> 

EX.	A	<input type="checkbox"/>	B	<input type="checkbox"/>	C	<input type="checkbox"/>	D	<input type="checkbox"/>	E	<input type="checkbox"/>	F	<input type="checkbox"/>
1.	A	<input type="checkbox"/>	B	<input type="checkbox"/>	C	<input type="checkbox"/>	D	<input type="checkbox"/>	E	<input type="checkbox"/>	F	<input type="checkbox"/>
2.	A	<input type="checkbox"/>	B	<input type="checkbox"/>	C	<input type="checkbox"/>	D	<input type="checkbox"/>	E	<input type="checkbox"/>	F	<input type="checkbox"/>
3.	A	<input type="checkbox"/>	B	<input type="checkbox"/>	C	<input type="checkbox"/>	D	<input type="checkbox"/>	E	<input type="checkbox"/>	F	<input type="checkbox"/>
4.	A	<input type="checkbox"/>	B	<input type="checkbox"/>	C	<input type="checkbox"/>	D	<input type="checkbox"/>	E	<input type="checkbox"/>	F	<input type="checkbox"/>
5.	A	<input type="checkbox"/>	B	<input type="checkbox"/>	C	<input type="checkbox"/>	D	<input type="checkbox"/>	E	<input type="checkbox"/>	F	<input type="checkbox"/>

Listen again and check your answers.

ACTIVITY 2

Listen to five people talking about their favourite room in the house, and fill in gaps 6-10, with the right word.

Άκουσε πέντε άτομα που μιλούν για το αγαπημένο τους δωμάτιο στο σπίτι και συμπλήρωσε τα κενά 6-10 με τη σωστή λέξη.



6.	His favourite room is his _____.
7.	Her favourite room is her _____.
8.	His favourite room is the _____.
9.	Her favourite room is the _____.
10.	Her favourite room is the _____.

Listen again and check your answers.

ACTIVITY 3

Why are these people calling? Read options A-D, listen to phone messages 11-13, and choose the best answer for each message. There is one answer you do not need.

Για ποιον λόγο τηλεφωνούν; Διάβασε τις επιλογές A-D, άκουσε τα μηνύματα (11-13) και διάλεξε την σωστή απάντηση για κάθε περίπτωση. Υπάρχει μια απάντηση που δεν χρειάζεσαι.

11. _____

12. _____

13. _____

A.	Ζητάει από κάποιον να μην κάνει κάτι.
B.	Δίνει την άδεια να κάνει κάποιος κάτι.
C.	Ζητάει συγγνώμη από κάποιον.
D.	Ζητά από κάποιον να τηλεφωνήσει επείγοντως.

Listen again and check your answers.

ACTIVITY 4

Listen to two dialogues and choose the best answer (A, B, or C) for items 14-15.

Άκουσε δυο διαλόγους και διάλεξε την καλύτερη απάντηση (A, B, ή C) για τα ερωτήματα 14-15.

14. The two people talking are

- A. teacher and student. B. doctor and patient. C. waiter and customer.

15. Before she begins to study, Sandra is going

- A. for a walk. B. to eat. C. to walk the dog.


Listen again and check your answers.

ACTIVITY 5

Solve the **ANIMAL QUIZ!** Listen and fill in gaps 16-20 with the right word, as in the example. You have the first letter of each missing word.

Λύσε το ΓΡΙΦΟ με ζώα που ξέρεις! Άκου και συμπλήρωσε τα κενά 16-20 με τη σωστή λέξη, όπως στο παράδειγμα. Έχεις το πρώτο γράμμα για κάθε λέξη που λείπει.

ANIMAL QUIZ! * ANIMAL QUIZ! * ANIMAL QUIZ!



EX.	<u>B</u> <u>I</u> <u>R</u> <u>D</u>
16.	C _ _
17.	D _ _
18.	M _ _ _ _
19.	R _ _ _ _
20.	H _ _ _ _

Listen again and check your answers.

ΜΕΤΑ ΤΗ ΛΗΞΗ ΤΟΥ ΗΧΗΤΙΚΟΥ ΜΗΝΥΜΑΤΟΣ ΕΧΕΤΕ ΠΕΝΤΕ (5) ΛΕΠΤΑ ΤΗΣ ΩΡΑΣ ΓΙΑ ΑΝΤΙΓΡΑΦΗ ΤΩΝ ΑΠΑΝΤΗΣΕΩΝ ΣΤΟ ΕΝΤΥΠΟ 3.

ΤΕΛΟΣ ΜΗΝΥΜΑΤΟΣ