

ΚΑ

ΥΠΟΥΡΓΕΙΟ ΠΑΙΔΕΙΑΣ ΚΑΙ ΘΡΗΣΚΕΥΜΑΤΩΝ
ΚΡΑΤΙΚΟ ΠΙΣΤΟΠΟΙΗΤΙΚΟ ΓΛΩΣΣΟΜΑΘΕΙΑΣ

Ministère de l'Éducation et des Cultes
Certification en Langue Française

NIVEAU **A (A1&A2)** sur l'échelle proposée par le Conseil de l'Europe

ÉPREUVE 2

Production écrite

MAI 2014

ATTENTION

- N'ouvre pas le livret avant le début de l'épreuve.
- Essaie d'effectuer les quatre activités sur le cahier de réponses prévu à cet effet.
- Durée de l'épreuve : 40 minutes.

ΠΡΟΣΟΧΗ

- Μην ανοίξεις το τευχίδιο πριν από την έναρξη της εξέτασης.
- Να αναπτύξεις και τις τέσσερις δραστηριότητες στο ειδικό τετράδιο για την εξέταση αυτή.
- Διάρκεια της εξέτασης: 40 λεπτά.



ACTIVITÉ 1

Le magazine *Jeunes* organise une enquête sur les jeunes et les voyages. Réponds au questionnaire pour y participer (20 mots environ).

Recopie le questionnaire complété dans ton cahier.

Το περιοδικό *Jeunes* διεξάγει μια έρευνα σχετικά με τους νέους και τα ταξίδια. Συμπλήρωσε το ερωτηματολόγιο, ώστε να λάβεις μέρος κι εσύ στην έρευνα αυτή (20 λέξεις περίπου).

Αντίγραψε το συμπληρωμένο ερωτηματολόγιο στο τετράδιό σου.

Partons à l'aventure !

Tu es une fille un garçon

Ton âge : _____ Ton pays : _____

- Quel pays tu veux visiter ? _____
- Quand tu veux visiter ce pays ? _____
- Combien de temps tu vas rester dans ce pays ? _____
- Avec qui tu veux voyager ? _____
- Comment tu vas voyager ? _____
- Où tu vas dormir ? _____



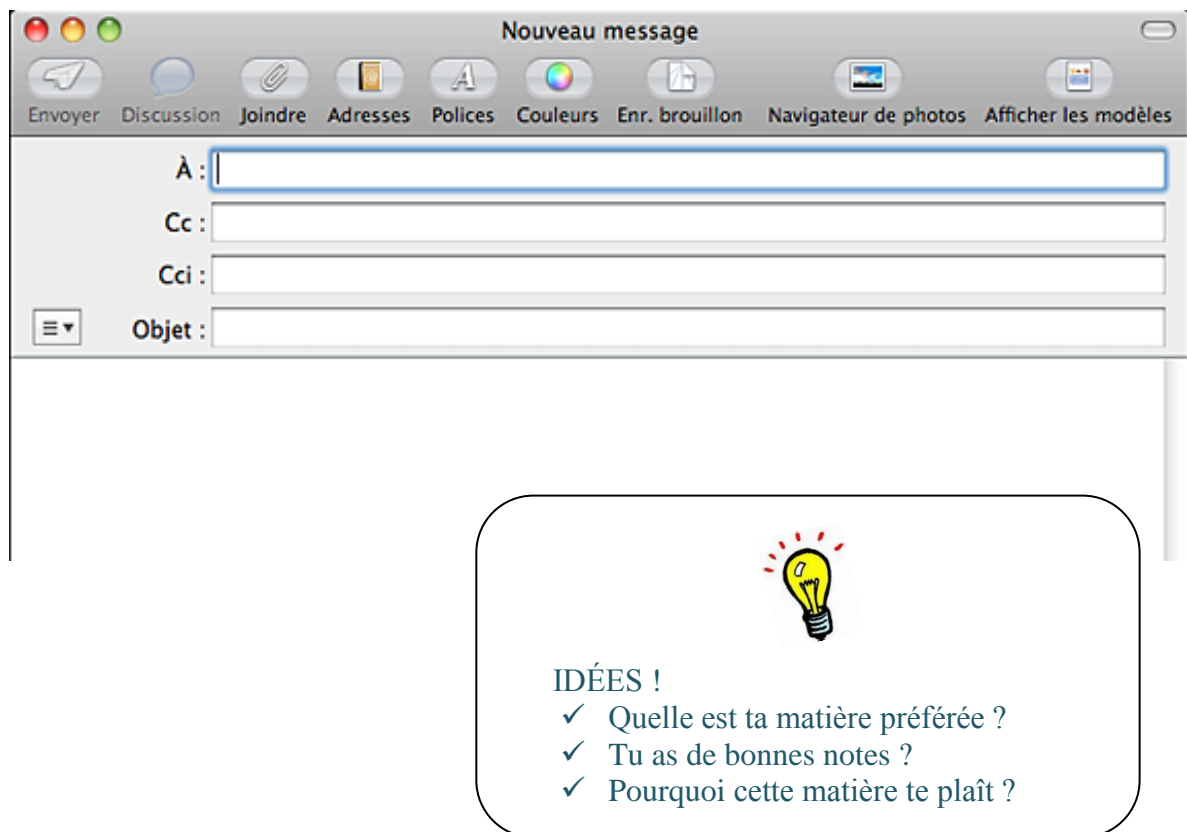
ACTIVITÉ 2

Écris un e-mail à ton ami Emilio sur ta matière préférée à l'école. Utilise les IDÉES ci-dessous.

Signe ton texte Nikos ou Niki (40 mots environ).


Γράψε ένα e-mail στον φίλο σου τον Emilio και πες του για το αγαπημένο σου μάθημα στο σχολείο. Χρησιμοποίησε τις παρακάτω ιδέες.

Υπογράφεις Nikos ή Niki (40 λέξεις περίπου).



Envoyer Discussion Joindre Adresses Polices Couleurs Enr. brouillon Navigateur de photos Afficher les modèles

À :
Cc :
Cci :
Objet :



IDÉES !

- ✓ Quelle est ta matière préférée ?
- ✓ Tu as de bonnes notes ?
- ✓ Pourquoi cette matière te plaît ?

ACTIVITÉ 3

Écris ta propre histoire sur la forêt en complétant les phrases sous les images comme dans l'exemple (40 mots environ).

Γράψε τη δική σου ιστορία για το δάσος συμπληρώνοντας τις προτάσεις κάτω από τις εικόνες, όπως στο παράδειγμα (40 λέξεις περίπου).



EXEMPLE

La forêt est la maison des **animaux sauvages**.




Dans la forêt, il y a



On peut aller à la forêt pour
et



C'est aussi un bon endroit pour



Là, il y a des pour fabriquer



Pour toutes ces raisons,

ACTIVITÉ 4

Tu envoies un e-mail à ta correspondante Diana dans lequel :

- Ⓜ tu lui dis quel est ton meilleur ami ou ta meilleure amie ;
- Ⓜ tu lui décris comment vous avez fait connaissance ;
- Ⓜ tu lui expliques pourquoi tu l'aimes bien ;
- Ⓜ tu lui demandes de te parler de son meilleur ami ou de sa meilleure amie.



Signe ton texte Nikos ou Niki (60 mots environ).

Στέλνεις ένα e-mail στη φίλη σου Diana στο οποίο:

- Ⓜ της λες ποιος είναι ο καλύτερος φίλος σου ή η καλύτερη φίλη σου,
- Ⓜ της περιγράφεις πώς γνωριστήκατε,
- Ⓜ της εξηγείς γιατί τον (ή την) αγαπάς,
- Ⓜ της ζητάς να σου γράψει σχετικά με τον δικό της καλύτερο φίλο ή τη δική της καλύτερη φίλη.

Υπογράφεις Nikos ή Niki (60 λέξεις περίπου).

ΤΕΛΟΣ ΜΗΝΥΜΑΤΟΣ