

ΚΑ

ΥΠΟΥΡΓΕΙΟ ΠΑΙΔΕΙΑΣ, ΕΡΕΥΝΑΣ ΚΑΙ ΘΡΗΣΚΕΥΜΑΤΩΝ
ΚΡΑΤΙΚΟ ΠΙΣΤΟΠΟΙΗΤΙΚΟ ΓΛΩΣΣΟΜΑΘΕΙΑΣ

Ministry of education, research and religious affairs
English Language Certification

LEVEL A (A1&A2) On the scale set by the Council of Europe

MODULE 4 SPEAKING: Candidate booklet

Exam period:
2016 A

ATTENTION:

- Do not open this booklet until the exam begins.
- Duration of the Oral Test: **20 minutes**

ΠΡΟΣΟΧΗ:

- Μην ανοίξεις το τευχίδιο πριν από την έναρξη της προφορικής εξέτασης.
- Διάρκεια προφορικής εξέτασης: 20 λεπτά.



ΕΞΕΤΑΣΗ ΠΡΟΦΟΡΙΚΟΥ ΛΟΓΟΥ ΕΠΙΠΕΔΟΥ Α (A1&A2)

1. ΠΕΡΙΓΡΑΦΗ ΤΗΣ ΕΞΕΤΑΣΗΣ

Διάρκεια: 15-20 λεπτά

Τρόπος εξέτασης: Οι υποψήφιοι εξετάζονται σε ζεύγη χωρίς να συνομιλούν μεταξύ τους.

Περιεχόμενο:

- 1. Δοκιμασία 1: Διάλογος μεταξύ εξεταστή και υποψηφίου.** Κάθε υποψήφιος καλείται να απαντήσει σε 4 ερωτήσεις (2 επιπέδου A1 και 2 επιπέδου A2) που αφορούν τον ίδιο και το περιβάλλον του (συνολική διάρκεια 5 λεπτά και για τους δύο υποψηφίους).
- 2. Δοκιμασία 2: Μονόλογος.** Κάθε υποψήφιος καλείται να απαντήσει σε 4 ερωτήματα (δύο επιπέδου A1 και δύο επιπέδου A2) που έχουν ως ερέθισμα μία ή περισσότερες εικόνες (συνολική διάρκεια 5 λεπτά και για τους δύο υποψηφίους).
- 3. Δοκιμασία 3: Διάδραση με βάση πολυτροπικά κείμενα.** Η συγκεκριμένη δοκιμασία περιλαμβάνει δύο μέρη κάθε ένα από τα οποία βασίζεται σε πολυτροπικά κείμενα, δηλαδή σε κείμενα που παρέχουν πληροφορίες μέσω γραπτού λόγου και διαφόρων οπτικών ερεθισμάτων, όπως γραφιστικό σχέδιο, σύμβολα, εικόνες, και οποιαδήποτε άλλη οπτική αναπαράσταση (συνολική διάρκεια 6 λεπτά και για τους δύο υποψηφίους).

Μέρος Α: Στο πρώτο μέρος, ο εξεταστής απευθύνει στον υποψήφιο δύο ερωτήματα επιπέδου A1 που σχετίζονται με ένα ή περισσότερα πολυτροπικά κείμενα τα οποία ανήκουν στην ίδια θεματική. Ο υποψήφιος απαντά αξιοποιώντας πληροφορίες από το/τα κείμενο/α.

Μέρος Β: Στο δεύτερο μέρος, ο υποψήφιος καλείται, μέσω γλωσσικών ερεθισμάτων που του παρέχονται σε γραπτή μορφή και που σχετίζονται με ένα συγκεκριμένο πολυτροπικό κείμενο, να απευθύνει τρεις ερωτήσεις στον εξεταστή. Ο εξεταστής απαντά στις ερωτήσεις του υποψηφίου (οι απαντήσεις που αναμένεται να δώσει ο εξεταστής εμπεριέχονται στο φυλλάδιο του εξεταστή).

Σημείωση: Σε όλες τις προαναφερθείσες δοκιμασίες (1, 2 και 3) ο εξεταστής συνομιλεί με τον κάθε υποψήφιο χωριστά.

2. ΥΛΙΚΟ ΑΠΑΡΑΙΤΗΤΟ ΓΙΑ ΤΗΝ ΔΙΕΞΑΓΩΓΗ ΤΗΣ ΕΞΕΤΑΣΗΣ

Το Τευχίδιο του Υποψηφίου περιλαμβάνει:

- Πληροφορίες για την εξέταση και οδηγίες για την διεξαγωγή της (σελ. 2-4).
- Τα κριτήρια και τη Σχάρα Αξιολόγησης Προφορικού Λόγου περιληπτικά (σελ. 5).
- Εικόνες για τη Δοκιμασία 2 (σελ. 7-11). Ο τίτλος σε κάθε σελίδα αντανακλά το θέμα και το επικοινωνιακό πλαίσιο που 'ορίζουν' οι εικόνες.
- Πολυτροπικά κείμενα (σελ. 12-15) για τη Δοκιμασία 3. Ο τίτλος σε κάθε σελίδα αντανακλά το θέμα και το επικοινωνιακό πλαίσιο που 'ορίζει' η κάθε κατηγορία πολυτροπικών κειμένων.

Το Φυλλάδιο του Εξεταστή στο οποίο περιλαμβάνονται:

- Ερωτήσεις/ερωτήματα για τις Δοκιμασίες 1, 2 και 3.
- Το Πλαίσιο Συνομιλητή (Entrevista guiión) για την προφορική εξέταση του επιπέδου Α.
- Σύντομη περιγραφή ενδεχόμενων προβλημάτων που μπορεί να προκύψουν κατά την διάρκεια της διεξαγωγής της εξέτασης και σύντομες οδηγίες για την αντιμετώπιση τους.
- Τα κριτήρια και η Σχάρα Αξιολόγησης Προφορικού Λόγου αναλυτικά.

3. ΔΙΑΔΙΚΑΣΙΑ ΤΗΣ ΕΞΕΤΑΣΗΣ

- Καθ' όλη την διάρκεια της εξέτασης, δύο εξεταστές και δύο υποψήφιοι βρίσκονται στην αίθουσα των εξετάσεων.
- Ο κάθε υποψήφιος αξιολογείται και από τους δύο εξεταστές, οι οποίοι συμπληρώνουν τα πεδία που τους αναλογούν στο Έντυπο Αξιολόγησης Παραγωγής Προφορικού Λόγου του υποψηφίου.
- Ο εξεταστής, που έχει τον ρόλο του Αξιολογητή 1, κάθεται σε κάποια απόσταση από τους υποψηφίους χωρίς να συνομιλεί μαζί τους. Ακούει, παρατηρεί, κρατάει σημειώσεις και βαθμολογεί την προφορική παραγωγή του κάθε υποψηφίου.
- Ο εξεταστής, που έχει τον ρόλο του Αξιολογητή 2, κάθεται απέναντι από τους δύο υποψηφίους και είναι αυτός που θέτει τα ερωτήματα και συνομιλεί μαζί τους. Μπορεί να κρατά σημειώσεις, αλλά βαθμολογεί όταν έχει τελειώσει η εξέταση και έχουν αποχωρήσει οι υποψήφιοι από την αίθουσα.

- Ο εξεταστής/Αξιολογητής 2, θέτει εναλλάξ τα ερωτήματα στους υποψηφίους: δηλαδή, εάν αρχίσει την εξέταση από τον Υποψήφιο Α για την δοκιμασία 1, συνεχίζει με τον Υποψήφιο Β τα ερωτήματα της Δοκιμασίας 2 και επανέρχεται στον Υποψήφιο Α για τα ερωτήματα της Δοκιμασίας 3.
- Τον ρόλο του Αξιολογητή 2 αναλαμβάνει, μετά την εξέταση 2-3 ζευγών υποψηφίων, ο άλλος εξεταστής.
- Οι δύο εξεταστές είναι συνυπεύθυνοι για την ομαλή διεξαγωγή της εξέτασης.

4. ΟΔΗΓΙΕΣ ΠΡΟΣ ΤΟΥΣ ΕΞΕΤΑΣΤΕΣ

4.1 Πριν την έναρξη της Προφορικής Εξέτασης

- Θα πρέπει να έχετε προετοιμαστεί για την προφορική εξέταση τουλάχιστον 2 ώρες πριν την έναρξή της. Μελετήστε προσεκτικά το Τευχίδιο του Υποψηφίου και το Φυλλάδιο του Εξεταστή στον χώρο του Εξεταστικού Κέντρου που σας έχει παραχωρηθεί ειδικά για το σκοπό αυτό.
- Συνεργαστείτε με ένα συνάδελφό σας και συζητήστε τα ερωτήματα των δοκιμασιών, τις εικόνες και τα πολυτροπικά κείμενα, ώστε να γνωρίζετε τις απαιτήσεις της κάθε δοκιμασίας.
- Απαντήστε σε ένα ή δύο ερωτήματα με τον συνάδελφό σας για να αποκτήσετε την εμπειρία και να εξοικειωθείτε με τις θεματικές και τα ερωτήματα.
- Εξοικειωθείτε με το Πλαίσιο Συνομιλητή που περιλαμβάνει το Εγχειρίδιο του Εξεταστή.
- Θα πρέπει να έχετε προετοιμαστεί για την προφορική εξέταση μελετώντας προσεκτικά τις πληροφορίες που περιλαμβάνει το επιμορφωτικό υλικό που σας δόθηκε στο Σεμινάριο Επιμόρφωσης Εξεταστών του ΚΠΓ.

Επίσης:

- Πληροφορηθείτε σε ποια αίθουσα θα εξετάσετε και ποιος θα είναι ο συνεξεταστής σας.
- Συναποφασίστε ποιος θα λειτουργήσει πρώτα ως Εξεταστής (Αξιολογητής 2).
- Βεβαιωθείτε ότι τα θρανία στην αίθουσα διεξαγωγής της εξέτασης είναι τοποθετημένα έτσι ώστε:
 - ▶ οι υποψήφιοι να κάθονται ο ένας δίπλα στον άλλον
 - ▶ ο εξεταστής (Αξιολογητής 2) να βρίσκεται απέναντι από τους υποψηφίους
 - ▶ το θρανίο του Αξιολογητή 1 να βρίσκεται σε κάποια απόσταση από τους υποψηφίους (ίσως στο πλάι) που να του επιτρέπει όμως παράλληλα να έχει οπτική επαφή μαζί τους.
- Βεβαιωθείτε ότι έχετε όλο το υλικό που χρειάζεστε για την εξέταση. Φροντίστε να έχετε μαζί σας στην αίθουσα διεξαγωγής της εξέτασης το Τευχίδιο του Υποψηφίου και το Φυλλάδιο του Εξεταστή.
- Βεβαιωθείτε, επίσης, ότι υπάρχουν στην αίθουσα δύο επιπλέον Τευχίδια Υποψηφίου, ένα για τον κάθε εξεταζόμενο.

4.2 Κατά τη διάρκεια της Προφορικής Εξέτασης

Ερωτήσεις και δραστηριότητες στο Φυλλάδιο του Εξεταστή:

Δοκιμασία 1

- Η Δοκιμασία 1 περιλαμβάνει ερωτήματα διαφόρων θεματικών κατηγοριών, σε δύο στήλες, μία με ερωτήματα επιπέδου A1 και μία με ερωτήματα επιπέδου A2.
- Επιλέξτε διαφορετικές ερωτήσεις (από διαφορετικές κατηγορίες) για κάθε υποψήφιο, δυο επιπέδου A1 και δύο επιπέδου A2.

Δοκιμασία 2

- Σε κάθε σελίδα με εικόνες, αντιστοιχούν δύο δραστηριότητες, η κάθε μία από τις οποίες περιλαμβάνει 2 ερωτήματα επιπέδου A1 και 2 επιπέδου A2.
- Επιλέξτε διαφορετική σελίδα με εικόνες και διαφορετική δραστηριότητα για κάθε υποψήφιο.
- Ρωτήστε τον κάθε υποψήφιο τις δύο ερωτήσεις επιπέδου A1 και τις δύο ερωτήσεις επιπέδου A2 της δραστηριότητας που έχετε επιλέξει.

Δοκιμασία 3

Σε κάθε σελίδα με πολυτροπικά κείμενα, αντιστοιχούν δύο δραστηριότητες, η κάθε μία από τις οποίες περιλαμβάνει 2 ερωτήματα επιπέδου A1.

Επιλέξτε διαφορετική σελίδα με πολυτροπικά κείμενα και διαφορετική δραστηριότητα για κάθε υποψήφιο.

Ξεκινήστε με το πρώτο μέρος (ρωτήστε τον υποψήφιο δύο ερωτήσεις επιπέδου A1 που σχετίζονται με ένα ή περισσότερα πολυτροπικά κείμενα της ίδιας σελίδας) και στη συνέχεια προχωρήστε στο δεύτερο μέρος (όπου ο υποψήφιος καλείται να σχηματίσει και να σας απευθύνει τρεις ερωτήσεις πάνω σε ένα από τα πολυτροπικά κείμενα που του δόθηκαν στο α' μέρος).

Μην ξεχνάτε:

- να χρησιμοποιείτε ποικιλία ερωτήσεων, δραστηριοτήτων και σελίδων με εικόνες ή πολυτροπικά κείμενα, κατά τη διάρκεια της εξέτασης, λαμβάνοντας υπόψη σας την ηλικία, το φύλο, το μορφωτικό επίπεδο και τις κοινωνικές εμπειρίες των υποψηφίων και αξιοποιώντας οποιαδήποτε άλλη πληροφορία σας παρέχεται είτε μέσω της εμφάνισης τους είτε μέσω της επικοινωνίας μαζί τους
- ότι δεν είσαστε υποχρεωμένοι να χρησιμοποιήσετε όλες τις ερωτήσεις/ερωτήματα, τις φωτογραφίες ή τις δραστηριότητες, ούτε να τις χρησιμοποιήσετε παραπάνω από μία φορές. Αποφύγετε την χρήση υλικού το οποίο θεωρείτε ότι δεν λειτουργεί
- να μην δίνετε και στους δύο υποψηφίους ταυτόχρονα να κοιτάζουν τις σελίδες τους με τις φωτογραφίες ή τα πολυτροπικά κείμενα γιατί αυτό έχει ως αποτέλεσμα ο ένας από τους δύο εξεταζόμενους να έχει περισσότερο χρόνο στη διάθεσή του να προετοιμάσει την απάντησή του
- ότι αν πριν ή κατά την διάρκεια της εξέτασης έχετε τυχόν απορίες ή αντιμετωπίσετε κάποιο πρόβλημα, απευθυνθείτε στα μέλη της Επιτροπής του Εξεταστικού Κέντρου
- ότι αν χρειάζεται να κάνετε διάλειμμα, θα πρέπει να ενημερώσετε τα μέλη της Επιτροπής
- ότι δεν επιτρέπεται το κάπνισμα, η χρήση κινητού τηλεφώνου και η κατανάλωση φαγητού εντός της αίθουσας εξέτασης
- ότι δεν επιτρέπεται κανενός είδους παρέμβαση στο έργο του εξεταστή. Δεν επιτρέπεται να στέκονται άτομα έξω από την αίθουσα της εξέτασης και να ενοχλούν εσάς ή τους υποψηφίους
- να χρησιμοποιείτε αποκλειστικά την Αγγλική γλώσσα για την επικοινωνία σας με τους υποψηφίους
- να είστε ευέλικτοι και να μην παρεμβαίνετε όταν ο υποψήφιος διστάζει. Δώστε χρόνο στους υποψηφίους να διαμορφώσουν την απάντησή τους
- ότι η διάρκεια της εξέτασης είναι περιορισμένη, οπότε φροντίστε να τηρείται ο χρόνος που αναλογεί σε κάθε υποψήφιο για κάθε δοκιμασία
- να ευχαριστείτε τους υποψηφίους μετά το τέλος της εξέτασης, χωρίς όμως να τους δίνετε πληροφορίες σχετικά με την επίδοσή τους
- ότι οι υποψήφιοι, δεν επιτρέπεται να φύγουν από την αίθουσα παίρνοντας μαζί τους τα Τευχίδια Υποψηφίου.

4.3 Μετά το πέρας της Προφορικής Εξέτασης**Η συμπλήρωση του Εντύπου Αξιολόγησης Παραγωγής Προφορικού Λόγου**

- Βεβαιωθείτε ότι το όνομα και ο κωδικός του κάθε υποψηφίου είναι σωστά γραμμένοι στο ΕΝΤΥΠΟ ΑΞΙΟΛΟΓΗΣΗΣ ΠΑΡΑΓΩΓΗΣ ΠΡΟΦΟΡΙΚΟΥ ΛΟΓΟΥ του καθενός.
- Όταν βαθμολογείτε, θα πρέπει να έχετε υπόψη σας ότι:
 - ▶ η υψηλότερη δυνατή βαθμολογία για την προφορική εξέταση είναι το 20,
 - ▶ η χαμηλότερη δυνατή βαθμολογία, το 1 (μονάδα), δίνεται στους υποψήφιους που δεν έχουν αναπτύξει καμία ικανότητα επικοινωνίας στα Αγγλικά ή σε εκείνους που δεν δίνουν καμία απάντηση. Επίσης δίνεται στους υποψηφίους που δεν ανταποκρίνονται στις απαιτήσεις του επιπέδου A1.
- Αποφασίστε τι βαθμό θα βάλετε πριν τον σημειώσετε στο Έντυπο Αξιολόγησης, το οποίο πρέπει να διατηρηθεί σε καλή κατάσταση. Δεν πρέπει να σβήνετε για να μην τσαλακωθεί η φθαρεί (γιατί τότε θα δημιουργηθεί πρόβλημα στη διαδικασία αυτόματης καταχώρησης της βαθμολογίας με το OMR). Ωστόσο, αν κάνετε κάποιο λάθος και πρέπει να το διορθώσετε, ζητήστε τη βοήθεια της Επιτροπής του Εξεταστικού Κέντρου.
- Βαθμολογήστε συμπληρώνοντας τα κενά «κουτάκια» ως εξής:
- Συμπληρώστε το Έντυπο μετά την αποχώρηση των υποψηφίων, με μαύρο ή μπλε στυλό:
 - ▶ Ο Αξιολογητής 1 (δηλ. εκείνος ο οποίος σε όλη τη διάρκεια της εξέτασης κάθεται σιωπηλά και παρατηρεί, ακούει και κρατά σημειώσεις) συμπληρώνει πρώτος τους βαθμούς του στα κουτάκια στην αριστερή στήλη του Εντύπου.
 - ▶ Ο Αξιολογητής 2 (δηλ. εκείνος που συνομιλεί με τον υποψήφιο και θέτει τα ερωτήματα) συμπληρώνει τους βαθμούς του δεύτερος στα αντίστοιχα κουτάκια στην δεξιά στήλη του Εντύπου.
- Οι βαθμοί των δύο αξιολογητών ενδέχεται να διαφέρουν μεταξύ τους. Ο συνολικός βαθμός των υποψηφίων υπολογίζεται ηλεκτρονικά.

Στο τέλος της ημέρας της Εξέτασης Προφορικού Λόγου

- Επιστρέψτε στην Επιτροπή του Εξεταστικού Κέντρου τα Τευχίδια των υποψηφίων, το Φυλλάδιο του Εξεταστή και τα συμπληρωμένα Έντυπα Αξιολόγησης Προφορικού Λόγου.
- Μην παίρνετε μαζί σας το υλικό της προφορικής εξέτασης.
- Σε περίπτωση που σας έχει ζητηθεί να συμπληρώσετε κάποιο ερωτηματολόγιο, παρακαλούμε να το επιστρέψετε συμπληρωμένο στην Επιτροπή του Εξεταστικού Κέντρου.

ΚΡΙΤΗΡΙΑ ΑΞΙΟΛΟΓΗΣΗΣ

Οι εξεταζόμενοι αξιολογούνται ως προς τα παρακάτω 9 κριτήρια:


1ος Βαθμολογητής		2ος Βαθμολογητής
ΑΝΤΑΠΟΚΡΙΣΗ ΤΟΥ ΕΞΕΤΑΖΟΜΕΝΟΥ ΣΤΟ ΖΗΤΟΥΜΕΝΟ		
1 2 3 4 5 <input type="checkbox"/> <input type="checkbox"/> <input type="checkbox"/> <input type="checkbox"/> <input type="checkbox"/>	ΔΟΚΙΜΑΣΙΑ 1 (Συνολικά, πόσο καλά ανταποκρίθηκε;)	1 2 3 4 5 <input type="checkbox"/> <input type="checkbox"/> <input type="checkbox"/> <input type="checkbox"/> <input type="checkbox"/>
1 2 3 4 5 <input type="checkbox"/> <input type="checkbox"/> <input type="checkbox"/> <input type="checkbox"/> <input type="checkbox"/>	ΔΟΚΙΜΑΣΙΑ 2 (Συνολικά, πόσο καλά ανταποκρίθηκε;)	1 2 3 4 5 <input type="checkbox"/> <input type="checkbox"/> <input type="checkbox"/> <input type="checkbox"/> <input type="checkbox"/>
1 2 3 4 5 <input type="checkbox"/> <input type="checkbox"/> <input type="checkbox"/> <input type="checkbox"/> <input type="checkbox"/>	ΔΟΚΙΜΑΣΙΑ 3 (Συνολικά, πόσο καλά ανταποκρίθηκε;)	1 2 3 4 5 <input type="checkbox"/> <input type="checkbox"/> <input type="checkbox"/> <input type="checkbox"/> <input type="checkbox"/>
ΕΠΙ ΜΕΡΟΥΣ ΠΟΙΟΤΙΚΑ ΧΑΡΑΚΤΗΡΙΣΤΙΚΑ ΤΗΣ ΓΛΩΣΣΙΚΗΣ ΠΑΡΑΓΩΓΗΣ		
1 2 3 4 5 <input type="checkbox"/> <input type="checkbox"/> <input type="checkbox"/> <input type="checkbox"/> <input type="checkbox"/>	Ποιότητα προφοράς και επιτονισμός Αρθρώνει καθαρά και τονίζει σωστά τις μεμονωμένες λέξεις, αλλά και τις προτάσεις ως σύνολο;	1 2 3 4 5 <input type="checkbox"/> <input type="checkbox"/> <input type="checkbox"/> <input type="checkbox"/> <input type="checkbox"/>
1 2 3 4 5 <input type="checkbox"/> <input type="checkbox"/> <input type="checkbox"/> <input type="checkbox"/> <input type="checkbox"/>	Εύρος και καταλληλότητα λεξιλογίου Χρησιμοποιεί ποσοτικά επαρκές λεξιλόγιο, δεδομένου του επιπέδου, και μάλιστα όπου/όταν πρέπει;	1 2 3 4 5 <input type="checkbox"/> <input type="checkbox"/> <input type="checkbox"/> <input type="checkbox"/> <input type="checkbox"/>
1 2 3 4 5 <input type="checkbox"/> <input type="checkbox"/> <input type="checkbox"/> <input type="checkbox"/> <input type="checkbox"/>	Γραμματικότητα/Ορθότητα λόγου Χρησιμοποιεί σωστά τη γλώσσα, δηλαδή ακολουθεί τους κανόνες μορφολογίας και σύνταξης;	1 2 3 4 5 <input type="checkbox"/> <input type="checkbox"/> <input type="checkbox"/> <input type="checkbox"/> <input type="checkbox"/>
1 2 3 4 5 <input type="checkbox"/> <input type="checkbox"/> <input type="checkbox"/> <input type="checkbox"/> <input type="checkbox"/>	Ευχέρεια/Ροή λόγου Παράγει λόγο με τον απαιτούμενο ρυθμό και αυθορμητισμό ανάλογα με το επίπεδο στο οποίο εξετάζεται;	1 2 3 4 5 <input type="checkbox"/> <input type="checkbox"/> <input type="checkbox"/> <input type="checkbox"/> <input type="checkbox"/>
1 2 3 4 5 <input type="checkbox"/> <input type="checkbox"/> <input type="checkbox"/> <input type="checkbox"/> <input type="checkbox"/>	Στρατηγικές Επικοινωνίας Χρησιμοποιεί τρόπους παράκαμψης δυσκολιών, αξιοποίησης του λόγου του συνομιλητή, κτλ., δεδομένου του επιπέδου στο οποίο εξετάζεται;	1 2 3 4 5 <input type="checkbox"/> <input type="checkbox"/> <input type="checkbox"/> <input type="checkbox"/> <input type="checkbox"/>
1 2 3 4 5 <input type="checkbox"/> <input type="checkbox"/> <input type="checkbox"/> <input type="checkbox"/> <input type="checkbox"/>	Συνοχή και συνεκτικότητα λόγου Συνδέει στοιχεία του λόγου σε λογική σειρά, ώστε να γίνεται άμεσα κατανοητός από το συνομιλητή του, ανάλογα και με το επίπεδο εξέτασης;	1 2 3 4 5 <input type="checkbox"/> <input type="checkbox"/> <input type="checkbox"/> <input type="checkbox"/> <input type="checkbox"/>

Για όλα τα κριτήρια υπάρχουν 5 δυνατές βαθμίδες:


- 1 σημαίνει “καθόλου ικανοποιητικά”,
- 2 σημαίνει “λίγο ικανοποιητικά”,
- 3 σημαίνει “πολύ ικανοποιητικά” και
- 5 σημαίνει “πλήρως ικανοποιητικά”.

Σημειώνεται ότι **τα νούμερα δεν είναι “βαθμοί”**. Ο ηλεκτρονικός υπολογιστής που θα “διαβάσει” το Έντυπο 4 θα εφαρμόσει συντελεστές βαρύτητας για να μετατραπεί η αξιολογική κρίση που εξέφρασε ο κάθε αξιολογητής/βαθμολογητής σε βαθμολογία με άριστα το 20.

Let's go downtown



Let's play





The weather




Free time



Interesting houses



Let's play... music!



Hotels in Greece

1

Athens Central Hotel

Athens Central offers guests a [redacted] with snack bar and fitness centre. Rooms: large and comfortable, slippers, a mini bar, in-room movies. All rooms have a private bathroom and high-speed internet.

Parking is available. The hotel is pet friendly.

Location: [redacted] to Athens city centre

Check in from [redacted]
Check out before 12 pm

- hotel / swimming pool?
- how far/ hotel/ city centre?
- what time/ check in?

2



Hotel Nefeles

Hotel Nefeles is just a short drive from Delphi and 30 minutes from Itea. Rooms have a hair dryer, a TV and a private bathroom and wireless i [redacted]. The hotel is [redacted].

Free parking.

Check in from 2pm
Check out before 12 pm

- where/ hotel?
- rooms/ internet?
- hotel/ accept/ dogs?

3



Hotel Pyrgos Beach

Agios-Prokopios - Naxos

The Hotel is [redacted] a beach.

Rooms: air-conditioned, [redacted], radio, a hair dryer and a shower.

High speed internet is available

Check in from 2pm
Check out before 11 am


- how far/ hotel/ beach?
- room/ TV?
- parking/ free?

Furniture for sale

4

Interior Design & Fur x

www.stock.com




Modern Kitchen table with chairs
Round glass table with 4 [redacted] chairs

Only 300 euros!

- what/ chairs/ made of?
- table and chairs/ new?
- when/ call Helen?

Call Helen [redacted]
at 210 7775566

5



Living room set for sale!
Comfortable, large beige sofa [redacted]


Good condition- needs cleaning

Only 1000 euros for the whole set!! [redacted]

- how many/ people/ sit/ sofa?
- what else/ included/ set?
- buy/ only/ sofa?

Send email to maryks@mail.com

6



Lovely pine desk for sale!
Beautiful solid pine desk
One central drawer and [redacted]
[redacted] wide

- how many/ drawer/ have?
- how large/ desk?
- who/ call?

Call [redacted]
at 6955443321

Toys



ROBOT

GO FLOAT ACTION –

Suitable for [redacted] and over

Made in Hong Kong

- how/ robot/ work?
- robot/ move?
- robot/ suitable/ for babies?



8 TWISTER BOARD GAME

The Game that ties you up in knots

Suitable for all ages 3 to 93!

Indoor or outdoor fun [redacted]

Available [redacted]

- who/ play/ game?
- where/ buy/ game?
- how much/ cost?



9 Puppets

Comes with 5 coloured bags, [redacted]

Suitable for children 3 years or older

Best Toy of the Year award

- what/ puppets/ made of?
- what else/ included?
- easy/ to make?

Summer activities



10

Sea kayaking in Kefalonia

Day-trip

Distance: 5 nautical miles

Duration: [REDACTED]

Difficulty Level: Easy

Price: 65 euros per person, [REDACTED]

Equipment provided.

Bring your own [REDACTED]

- how many/ hours/ day trip?
- what/ included/ price?
- what must/ bring with you?



11

Rock-climbing in Kalymnos

The limestone cliffs of Kalymnos attract climbers [REDACTED] There are many routes. Peak climbing seasons are spring and autumn. There's also a big climbers' festival [REDACTED]

Five day courses [REDACTED]
For more information see climbkalymnos.com

- where/ rock climbers/ come from?
- when/ climbers' festival ?
- how much/ five day course cost?



12

Cycling in Crete by Olympic Bike

Guided tours and bike hire

Rethymno has [REDACTED] bike routes. Tours are suitable for [REDACTED]

Tours s [REDACTED] am and finish at 6pm, having cycled 38km, 34km of which is downhill.

Price: 60 euros adults, 40 euros children.
For more information call 00 30 28310 72383.

- how many bike routes/ Rethymno?
- who / tours suitable for?
- what time/ tour start?

Invitations

13



You're Invited!

to [redacted] birthday party

Date: Saturday, June 18th Place: 22 Adams Street,
Time: [redacted] pm Cambridge
Tel.: 823 7460

Don't miss the treasure hunt with its amazing gifts!

- whose party/ Saturday?
- how old / she be?
- what time/ party start?

14

SCHOOL PARTY 2016!!



Break Dance & Rap competition
Prizes and surprises

Blackpool Primary School

6th Grade class

Friday, [redacted]

6:00-[redacted] pm at the [redacted]

See you there!

- where/ party ?
- when/ party?
- what time/ party end?

15



The parents Helen Cooper and John Papadopoulos and the godmother Maria Papacosta

invite you to celebrate their little angel's baptism

on [redacted] 2016

[redacted] o'clock in the [redacted]

At Saint [redacted] Church
65 Hill Avenue, Oxford
Reception to follow

- when/ baptism?
- what time/ baptism?
- what/ name/ church?